

お得意先様各位

新取扱品見積書



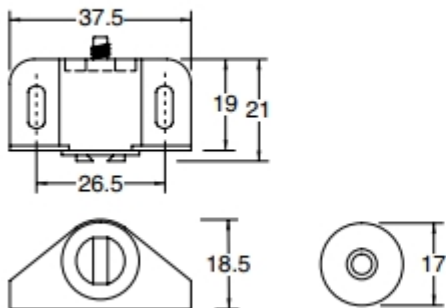
平成 30 年 2 月 1 日より実施

品番	品名	オプション	入数	価格	バラ価格
CM-67P	アルピナマグネットキャッチ S 茶 (袋入)	-	★100 個	200	-

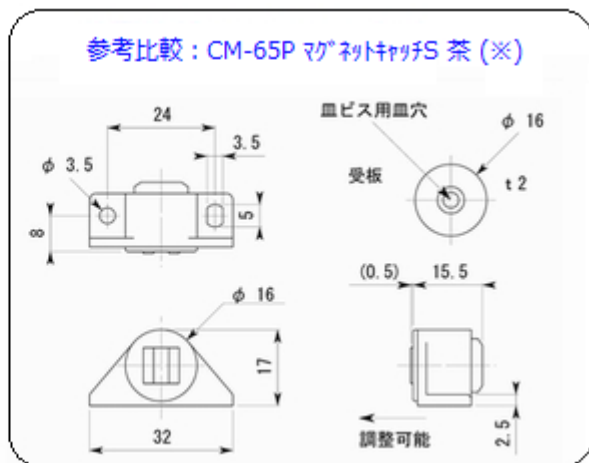
※この商品は、入数(箱)単位での販売となります(★はバラ販売不可を示す)。

- ・吸着力 2.5kg、樹脂製の安価なマグネットキャッチです。ビス付き。
- ・商品は本体・受板・ビスを 1 セットとした形で 1 個ずつ袋入れされています。
- ・十円硬貨等でマグネット部を回すことにより、マグネット位置の微調整が可能です。
- ・同商品の W タイプ(両開き用)も販売しています (CM-68P)。

CM-67P アルピナマグネットキャッチ S 茶



参考比較：CM-65P マグネットキャッチ S 茶(※)



※CM-65P は 2018 年 2 月現在、継続販売品です。



お得意先様各位

新取扱品見積書



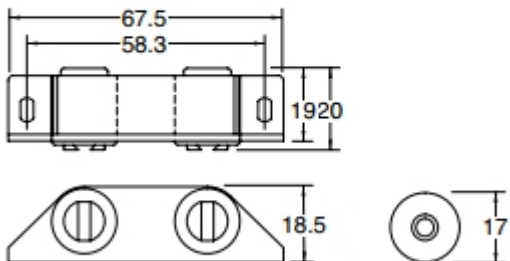
平成 30 年 2 月 1 日より実施

品番	品名	オプション	入数	価格	バラ価格
CM-68P	アルピナマグネットキャッチ W 茶 (袋入)	-	★50 個	400	-

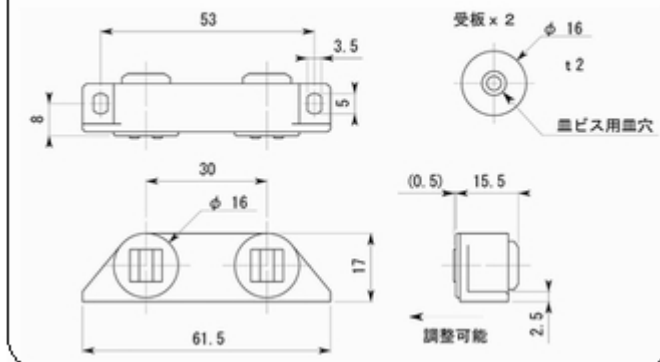
※この商品は、入数(箱)単位での販売となります(★はバラ販売不可を示す)。

- ・吸着力 5kg、樹脂製の安価なマグネットキャッチです。ビス付き。
商品は本体・受板・ビスを 1 セットとした形で 1 個ずつ袋入れされています。
- ・十円硬貨等でマグネット部を回すことにより、マグネット位置の微調整が可能です。
- ・同シリーズの S タイプも販売しています (CM-67P)。

CM-68P アルピナマグネットキャッチW 茶



参考比較：CM-66P マグネットキャッチW 茶 (※販売終了品)



お得意先様各位

価格改正見積書

平成 30 年 2 月 1 日実施

品番	品名	サイズ	旧バラ価格	旧箱価格	WA	箱入数	バラ価格	新箱価格
RG-58	キューブ戸当り アイボリー	25	370	180	49	60	380	170
RG-58	キューブ戸当り アイボリー	20	340	160	49	60	340	160
RG-58	キューブ戸当り アイボリー	15	310	150	49	60	310	140
RG-59	キューブ戸当り 黒	25	380	180	49	60	380	170
RG-59	キューブ戸当り 黒	20	340	160	49	60	340	160
RG-59	キューブ戸当り 黒	15	310	150	49	60	310	140

※掲載メディア (WA=ワトモスカatalog)



ビドールニュース 2018 年 2 月号

株式会社ビドール 発行 大阪市東成区大今里 1-25-4 TEL(06)6972-3824(代) URL:<http://www.bidoor.co.jp> email:info@bidoor.co.jp

Copyright (c) Since 2006 BIDOOR inc. All Rights Reserved.

購読のお申込みはコチラ:http://www.bidoor.co.jp/wp/bidoor_news



BIDOORワトモスカatalog価格表 訂正一覧

※最新価格表(2017年6月版)発行以降に何らかの変更があった商品の一覧となります(更新日 2018年1月9日)。

商品名	オプション名	入数	単位	価格	バラ価格	変更内容	変更年月
BS-101 ステン中厚丁番 HL (木ネジ付)	89mm	10	枚	590	-	価格改正	201712
BS-101 ステン中厚丁番 HL (木ネジ付)	76mm	20	枚	390	-	価格改正	201712
BS-102 ステン厚口丁番 HL (木ネジ付)	102mm	10	枚	1150	-	価格改正	201712
CM-66P マグネットキャッチ 茶	W	30	個	-	-	販売終了	201712
GP-26 美堂ガラリB型 白	-	50	組	-	-	販売終了	201709
GP-27 美堂ガラリB型 ケヤキ	-	50	組	-	-	販売終了	201710
GP-28 美堂ガラリB型 木目チーク	-	50	組	-	-	販売終了	201710
KZ-50 ドリームつまみ WB	25mm	20	個	570	850	価格改正	201711
KZ-50 ドリームつまみ WB	22mm	30	個	520	800	価格改正	201711
KZ-50 ドリームつまみ WB	20mm	30	個	480	730	価格改正	201711
KZ-51 ドリームつまみ SG	25mm	20	個	670	910	価格改正	201711
KZ-51 ドリームつまみ SG	22mm	30	個	620	850	価格改正	201711
KZ-51 ドリームつまみ SG	20mm	30	個	560	850	価格改正	201711
KZ-52 ドリームつまみ アンバー塗装	25mm	20	個	670	910	価格改正	201711
KZ-52 ドリームつまみ アンバー塗装	22mm	30	個	620	850	価格改正	201711
KZ-52 ドリームつまみ アンバー塗装	20mm	30	個	560	850	価格改正	201711
KZ-53 ドリームつまみ 本金	25mm	20	個	750	1050	価格改正	201711
KZ-53 ドリームつまみ 本金	22mm	30	個	710	960	価格改正	201711
KZ-53 ドリームつまみ 本金	20mm	30	個	690	930	価格改正	201711
KZ-54 ドリームつまみ GB	25mm	20	個	670	910	価格改正	201711
KZ-54 ドリームつまみ GB	22mm	30	個	620	850	価格改正	201711
KZ-54 ドリームつまみ GB	20mm	30	個	560	850	価格改正	201711
KZ-55 ドリームつまみ 仙徳	25mm	20	個	670	910	価格改正	201711
KZ-55 ドリームつまみ 仙徳	22mm	30	個	620	850	価格改正	201711
KZ-55 ドリームつまみ 仙徳	20mm	30	個	560	850	価格改正	201711
MB-72 パレットパールピンク	105mm	30	個	-	-	販売終了	201712
MB-73 パレットパールクリーム	105mm	30	個	-	-	販売終了	201712
MZ-140 ワンピース角手掛 シルバー	60mm	20	個	1100	1350	価格改正	201801
MZ-141 ワンピース角手掛 AG	60mm	20	個	1100	1350	価格改正	201801
MZ-142 ワンピース角手掛 Nブラック	60mm	20	個	1100	1350	価格改正	201801
MZ-160 ワンピース長手掛 シルバー	90mm	20	個	1350	1650	価格改正	201801
MZ-161 ワンピース長手掛 AG	90mm	20	個	1350	1650	価格改正	201801
MZ-162 ワンピース長手掛 Nブラック	90mm	20	個	1350	1650	価格改正	201801
PB-562 花道リビング パールピンク	中(特売)	50	個	710	960	販売終了	201709
PB-563 花道リビング パールクリーム	中(特売)	50	個	710	960	販売終了	201709
PC-35 桜戸引手 GB	75mm	50	個	280	440	在庫限り	201710
PC-35 桜戸引手 GB	90mm	50	個	300	450	在庫限り	201710
PC-35 桜戸引手 GB	105mm	50	個	330	500	在庫限り	201710
PC-35 桜戸引手 GB	120mm	50	個	370	560	在庫限り	201710
PC-35 桜戸引手 GB	150mm	30	個	630	860	在庫限り	201710
PF-219 二重丸 ライトシルバー	中	50	個	290	460	価格改正	201707
PS-133 卓月戸引手 BN (ブラックニッケル)	120mm	20	個	560	740	在庫限り	201710
PS-133 卓月戸引手 BN (ブラックニッケル)	150mm	20	個	640	840	在庫限り	201710
PS-133 卓月戸引手 BN (ブラックニッケル)	230mm	10	個	1300	1700	在庫限り	201710
PS-29 楓戸引手 BN (ブラックニッケル)	155mm	20	個	770	1050	在庫限り	201710
PS-29 楓戸引手 BN (ブラックニッケル)	125mm	20	個	530	790	在庫限り	201710
PS-29 楓戸引手 BN (ブラックニッケル)	110mm	20	個	490	740	在庫限り	201710
PS-29 楓戸引手 BN (ブラックニッケル)	95mm	20	個	480	720	在庫限り	201710
RG-58 キューブ戸当り アイボリー	25mm	60	個	180	370	価格改正	201801
RG-58 キューブ戸当り アイボリー	20mm	60	個	160	340	価格改正	201801
RG-58 キューブ戸当り アイボリー	15mm	60	個	150	310	価格改正	201801
RG-59 キューブ戸当り 黒	25mm	60	個	180	370	価格改正	201801
RG-59 キューブ戸当り 黒	20mm	60	個	160	340	価格改正	201801
RG-59 キューブ戸当り 黒	15mm	60	個	150	310	価格改正	201801



お得意先様各位

「ビドーパール」返品規定改正のご案内

拝啓

貴社ますますご清祥のこととお喜び申し上げます。平素は「BIDOOR(ビドー)」製品に格別のご高配を賜り、厚くお礼申し上げます。

さて、この度平成30年2月1日より「ビドーパール」の返品規定を改正させていただくことになりました。

何卒、内容のご確認をお願いいたします。

敬具

記

◆改定前

返品ご希望商品の総額	返品手数料
2千円未満	一律 600円(※1)
2千円以上	返金総額の30%を頂戴します
1万円以上	返金総額の27%を頂戴します
3万円以上	返金総額の23%を頂戴します
5万円以上	返金総額の20%を頂戴します
10万円以上	高額発注扱い(※2)

※1 一律に返品手数料600円を頂戴していますので、お買い上げ金額(返品ご希望商品の総額)が600円以下の場合、返金することができません。予めご了承いただきますよう、お願い申し上げます。

※2 ご注文時の総額が10万円以上になる場合は、「高額発注」扱いとなります。「高額発注」の場合、商品をご用意させていただくための原材料の調達や工場への手配など弊社において費用が発生いたします。その為、お客様のご都合による返品はお断りさせていただいております。

◆改定後

返品ご希望商品の総額	返品手数料
3千円未満	一律 600円(※1)
3千円以上	返金総額の20%を頂戴します
10万円以上	返品不可(※2)

※1 一律に返品手数料600円を頂戴していますので、お買い上げ金額(返品ご希望商品の総額)が600円以下の場合、返金することができません。予めご了承いただきますよう、お願い申し上げます。

※2 ご注文時の総額が10万円以上になる場合は、「高額発注」扱いとなります。「高額発注」の場合、商品をご用意させていただくための原材料の調達や工場への手配など弊社において費用が発生いたします。その為、お客様のご都合による返品はお断りさせていただいております。

以上

ご不明な点等 ございましたら、弊社までお問い合わせください。今後とも一層のご愛顧をお願い申し上げます。



	平成29年 11月分着工新設住宅戸数:利用関係別・都道府県別表														
	総数		持家		貸家		給与		分譲		うちマンション				(単位:戸、%)
	対前年 同月比	戸数	対前年 同月比	戸数	対前年 同月比	戸数	対前年 同月比	戸数	対前年 同月比	戸数	対前年 同月比	戸数	対前年 同月比	戸数	対前年 同月比
北海道	3,455	-1.2	1,057	5.1	1,960	-2.5	25	-7.4	413	-9	191	-27.4	222	16.2	
青森	570	-7.6	309	-7.2	145	-35.6	11	266.7	105	87.5	56	-	49	-12.5	
岩手	810	10.1	389	4.9	332	1.8	4	300	85	123.7	48	-	22	-33.3	
宮城	2,085	14.5	547	-6.7	1,214	28.3	19	5.6	305	12.5	36	-	247	-8.9	
秋田	368	8.9	215	-0.5	119	24	2	0	32	33.3	0	0	32	33.3	
山形	456	-11.5	261	2	151	-12.7	2	-	42	-51.2	0	-100	42	-38.2	
福島	1,164	-16.8	507	-18	442	-21.9	8	-65.2	207	7.8	56	47.4	147	-4.5	
茨城	1,779	8.5	790	-4	715	22.9	8	0	266	17.7	0	0	266	18.8	
栃木	1,148	6	595	13.1	358	-1.4	3	50	192	0	0	0	192	0	
群馬	1,125	-9.6	512	-11.4	422	-10.4	1	-	190	-3.1	0	0	190	-3.1	
埼玉	5,520	6.9	1,376	2.5	2,019	-14.3	1	0	2,124	44.9	729	174.1	1,363	14	
千葉	5,071	11.8	1,225	0.7	2,337	8.4	7	600	1,502	29.4	485	24,150.00	1,011	-11.9	
東京	11,298	-1.5	1,248	-11	5,842	-1.8	116	157.8	4,092	0.5	2,286	-7.6	1,796	15.9	
神奈川	7,073	-15.2	1,304	-7.6	3,177	-3.6	2	-	2,590	-28.7	892	-58.1	1,564	9.6	
新潟	972	-18.6	543	9.7	347	-45.3	2	-80	80	45.5	0	0	80	45.5	
富山	855	8.8	314	-0.3	483	12.1	5	-	53	32.5	0	0	53	32.5	
石川	736	-6.6	304	-9.3	289	-26.6	0	-100	143	204.3	80	-	63	34	
福井	437	41	169	-4	228	150.5	2	0	38	-7.3	0	0	38	-7.3	
山梨	517	20.8	232	-13.1	188	35.3	1	0	96	357.1	56	-	40	90.5	
長野	1,119	-1.3	555	-16.5	371	43.8	3	50	190	-9.1	73	-30.5	117	12.5	
岐阜	1,214	24.8	543	3.8	404	35.1	3	50	264	77.2	106	-	158	6	
静岡	1,820	-17.8	927	-12	532	-35.4	4	-75	357	11.2	98	66.1	259	-1.1	
愛知	6,493	9.2	1,874	-9.3	2,549	-2.2	20	25	2,050	62.8	844	341.9	1,204	12.7	
三重	900	9.2	425	-5.3	333	28.1	8	300	134	18.6	36	-	98	-11.7	
滋賀	661	-21.4	375	-7.6	195	-19.1	1	-	90	-53.6	0	-100	83	-40.7	
京都	1,169	-10.9	383	0	375	-33.9	0	-100	411	14.2	163	96.4	238	-14.1	
大阪	6,123	2.2	983	-7.4	3,102	7.4	2	-33.3	2,036	-0.3	1,088	-6.5	948	9.2	
兵庫	2,766	-7.9	881	-7.7	1,194	-4.3	40	150	651	-17.2	127	-67.3	524	31.7	
奈良	616	3	256	2.8	135	-35.7	2	-	223	60.4	98	-	125	-10.1	
和歌山	429	-15.6	223	-4.7	162	40.9	0	0	44	-72.3	0	-100	44	69.2	
鳥取	252	-11.3	158	25.4	82	-19.6	1	-	11	-80.4	0	-100	11	0	
島根	331	-29.9	132	-27.1	188	-32.9	1	-	10	-9.1	0	0	10	-9.1	
岡山	1,151	-16.5	401	-18.3	596	9.4	1	-	153	-55.3	59	-76.6	90	0	
広島	1,924	13.7	525	0.8	962	27.1	55	-	382	-7.7	106	-41.4	276	18.5	
山口	512	-44.8	265	-19.7	208	-61.9	0	-100	39	-23.5	0	0	39	-23.5	
徳島	381	19.4	183	-1.1	182	54.2	0	0	16	0	0	0	16	0	
香川	583	15.4	241	4.8	267	39.8	0	0	75	-10.7	35	-31.4	40	21.2	
愛媛	661	-1.5	313	-11.6	271	4.6	1	-	76	31	38	-	38	-34.5	
高知	271	-11.4	162	8	88	-6.4	0	-100	21	-64.4	0	-100	21	5	
福岡	3,922	6.8	865	5.5	2,114	-11	20	-68.8	923	124	495	638.8	428	32.9	
佐賀	437	0.2	218	19.8	166	-29.4	2	0	51	200	0	0	51	200	
長崎	707	36	269	27.5	269	28.1	0	-100	169	76	151	88.8	18	12.5	
熊本	1,247	-16.7	661	-11.6	355	-36.2	10	42.9	221	18.8	136	126.7	85	-32.5	
大分	681	39.5	275	13.6	290	90.8	3	-57.1	113	29.9	70	20.7	43	48.3	
宮崎	504	-24.3	291	15.9	144	-58	2	100	67	-5.6	0	0	67	-5.6	
鹿児島	770	-15.2	363	-11.5	236	-43.8	11	120	160	119.2	84	-	76	4.1	
沖縄	1,620	53.3	260	7.4	970	35.7	0	-100	390	314.9	330	415.6	56	86.7	
合計	84,703	-0.4	24,904	-4.2	37,508	-2.9	409	30.3	21,882	8.7	9,052	9.5	12,580	7.7	
北海道	3,455	-1.2	1,057	5.1	1,960	-2.5	25	-7.4	413	-9	191	-27.4	222	16.2	
東北	5,453	0.5	2,228	-6.4	2,403	3	46	-2.1	776	16.3	196	250	539	-11.1	
関東	34,650	-1.1	7,837	-4.8	15,429	-0.9	142	136.7	11,242	0.6	4,521	-9.2	6,539	7.9	
北陸	3,000	-2.5	1,330	0.7	1,347	-13.1	9	-62.5	314	71.6	80	-	234	27.9	
中部	10,427	4.7	3,769	-7.9	3,818	-4.3	35	-2.8	2,805	52.3	1,084	333.6	1,719	8.1	
近畿	11,764	-4	3,101	-5.7	5,163	-2	45	114.3	3,455	-6.1	1,476	-18.9	1,962	6.2	
中国	4,170	-12.3	1,481	-10.2	2,036	-8.7	58	5,700.00	595	-31.9	165	-65.5	426	7.6	
四国	1,896	5.3	899	-2.2	808	22.1	1	-66.7	188	-13.4	73	-18.9	115	-9.4	
九州	8,268	1	2,942	2.7	3,574	-16.7	48	-46.1	1,704	80.9	936	253.2	768	17.4	
沖縄	1,620	53.3	260	7.4	970	35.7	0	-100	390	314.9	330	415.6	56	86.7	
首都圏	28,962	-1.9	5,153	-4.1	13,375	-2.8	126	168.1	10,308	-0.2	4,392	-9.9	5,734	7.8	
中部圏	10,427	4.7	3,769	-7.9	3,818	-4.3	35	-2.8	2,805	52.3	1,084	333.6	1,719	8.1	
近畿圏	11,764	-4	3,101	-5.7	5,163	-2	45	114.3	3,455	-6.1	1,476	-18.9	1,962	6.2	
その他地域	33,550	0.7	12,881	-2.7	15,152	-2.9	203	-3.3	5,314	24.3	2,100	59	3,165	8.2	

＝国土交通省ホームページより抜粋＝

11月の新設住宅着工は、分譲住宅は増加したが、
持家及び貸家が減少したため、全体で前年同月比0.4%の減少となった。

